

Applique et luminaire en saillie à LED - Diffuseur mat - à rayonnement direct/indirect

Applique et luminaire en saillie à LED carré, IP40. Avec un boîtier en polycarbonate très plat légèrement arrondi, y compris dispositif antivolt et anneau de protection contre les insectes. Couleur du boîtier similaire à RAL 9003. L'installation qui demande peu de temps se fait à l'aide d'un système de montage par encliquetage facile à utiliser, qui se trouve sur la partie inférieure du luminaire, en tôle d'acier. Contact enfichable plug and play quand on ouvre le luminaire; Couleur du boîtier blanc similaire à RAL 9003; Diffuseur à surface opaline mate en PMMA, facile à nettoyer. Son interaction avec les lentilles individuelles à LED génère une lumière très homogène. Câblage prêt à être branché par bornier de raccordement à 5 pôles avec technique de contacts enfichables. Light Control: netlife easy41; Regiolux Classification: netlife easy; Signal de commande: commuter; Nombre d'appareils de ballast(maxi): 800W LED; Communication: par câble; Technologie de capteur: HF - high frequency; Hauteur de montage (min/maxi): 2m à 6m; Zone de détection: D maxi. = 12 m; Candidature: Couloirs, Locaux annexes, Garages, Bureau, Salles de réunions; Fonction: Détection de mouvements.

CARACTÉRISTIQUES

Numéro de commande	21908424180
Numéro EAN	4020863394180
Tarif des douanes	94051140
Marca de certificación	IP 40, Classe d'isolation I, Essai au fil incandescent 650°C, F, Intérieur, CE
Degré de résistance aux chocs IK	IK02 (10°C bis 35°C)
Température ambiante	ta 10°C à 35°C
Durée de la garantie	5 Années

ÉLECTROTECHNIQUE

Ballast	Pilote électronique (1 pièce)
Light Control	netlife easy41
Puissance du système	23W
Tension secteur	230V/50Hz
Classe de efficacité énergétique/Source de lumière	C

ÉCLAIRAGISME

Équipement	LED, Rendu des couleurs/Température de couleur CRI ≥ 80 / 3000K
Tolérance de localisation chromatique (MacAdam)	5SDCM
Flux lumineux nominal	2614lm
Longévité des sources LED	50000h L80/B10 (Tq 35°C)
Efficacité lumineuse du luminaire	116lm/W
UGR trans./long.	21.5 / 21.6

MÉCANIQUE

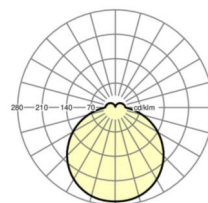

Couleur du boîtier	blanc similaire à RAL 9003
Cotes (Long.xLarg.xH/DxH)	400mm x 400mm x 69mm
Poids (net)	2.42kg
Kabeleinführung KE	voir instructions de montage
Type de montage	Montage individuel en saillie au plafond, Montage individuel suspendu, Montage mural

Dimensions

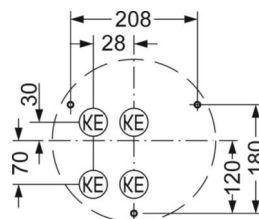
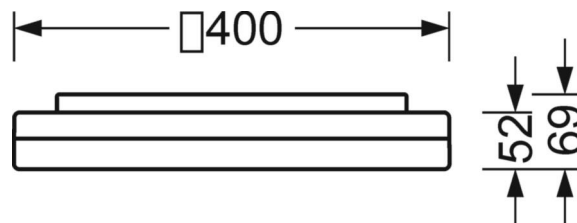
L	400 mm	Longueur
B	400 mm	Largeur
H	69 mm	Hauteur
A1	208 mm	Écart de fixation montage individuel
A1 alternatif	180 mm	Écart de fixation montage individuel (alternative)

LIEN PROFOND

<https://www.regiolux.de/fr/article/21908424180>



Référence	LED 2600lm 830
ηLB	100 %
Φ ↓/↑	88 % / 12 %
UGR trans./long.	21.5 / 21.6



LC SYSTEM

CARACTÉRISTIQUES

Regiolux Classification	netlife easy
Signal de commande	commuter
Nombre d'appareils de ballast(maxi)	800W LED
Communication	par câble
Technologie de capteur	HF - high frequency
Hauteur de montage (min/maxi)	2m à 6m
Candidature	Couloirs, Locaux annexes, Garages, Bureau, Salles de réunions
Fonction	Détection de mouvements

